

salon beauté

01
19

Charakterköpfe

Die aktuellen Haartrends feiern
die Individualität.

Farbenpracht

Der Frühling wird bunt: neue Make-up-Looks.



Liebe Kundin, lieber Kunde

Jede Jahreszeit hat ihren Reiz. Der Frühling allerdings wartet mit einer wahren Reizüberflutung auf. Überall grünt und sprießt es, Düfte und Farben reizen die Sinne. Farbenprächtig zeigt sich auch die Mode, die mit plakativen Mustern spielt. Die aktuellen Schminktrends stehen ihr in nichts nach und laden zum Experimentieren mit leuchtenden Farben und luxuriösen Texturen ein. Sollten unsere Frühlingslooks auch bei Ihnen die Lust auf Neues wecken, freuen wir uns darauf, Sie mit unserer Beauty-Expertise in einen strahlend schönen Frühling zu begleiten.

Ihr La Biosthétique Coiffeur

THE CULTURE OF TOTAL BEAUTY

LA BIOSTHETIQUE®
PARIS

Lässig & matt

Mit dem Frühling stellt sich auch eine gewisse Ungezwungenheit ein. Kleidung, Attitüde, Frisur, alles wird ein wenig lässiger. Da kommt ein Styling-Helfer wie *Powder Wax* gerade richtig. Mit seinem flexiblen 24-Stunden-Halt sorgt es für Undone-Looks mit mattem Finish und lässt sich auch unterwegs ganz easy zum Auffrischen einsetzen oder zum Umstylen vom Büro- zum Freizeitlook.



Exklusive Haarpflege und Kosmetik. In ausgesuchten Friseursalons: www.labiosthetique.com



Unser Cover:
Fotograf Markus Jans
Hair Marc Lopez
Make-up Steffen Zoll
Styling Anna Schiffel
Model Ellen De Weer

Hair & Beauty

- 4 **Trend-Tutorial**
So gelingt der Laufsteg-Look.
- 18 **Shop**
Frühlingsfrische für Teint, Haut und Haar.
- 10 **Trend-Collection**
Die farbenfrohen Looks der Saison.
- 18 **Ebenmäßig**
In vier Schritten zum perfekten Teint.
- 20 **Reife Haut**
So bleibt sie lange jugendlich schön.
- 24 **Characters**
Die neuen Schnitte und Farben der Saison.
- 30 **Styling-Tools**
Bürsten und Co. für Stylings wie vom Profi.

Lifestyle

- 6 **Mode**
Fashion-Trend: volle Farbkraft voraus.
- 32 **Lifestyle**
Bringen Sie Ihre vier Wände zum Blühen.
- 34 **Paris, mon amour**
Die Kolumne von Mademoiselle Lili.

Impressum «salon beauté»
erscheint vierteljährlich

Herausgeber

Laboratoire Biosthétique Kosmetik GmbH & Co. KG,
Gülichstraße 1-5, 75179 Pforzheim, Deutschland
www.labiosthetique.com

Konzept & Realisation

Monto Werbeagentur AG, Neuhofstraße 23, 6341 Baar, Schweiz
Redaktion: I. Burscher Grafik: M. Cornacchini Koordination: P. Altherr

Druck

Stark Druck GmbH & Co. KG, Im Altgefäß 9,
75181 Pforzheim, Deutschland

Wiedergabe von Artikeln und Bildern, auch auszugsweise oder in
Ausschnitten, nur mit Genehmigung des Herausgebers.





Die Looks vom Laufsteg exklusiv für Sie im Salon

BERLIN FASHION WEEK

Lana Mueller Hair Look

Step by Step



1

Vor dem Flechten *Light Defining Cream* und *Beach Effect Styling Spray* ins trockene Haar geben. Beide Produkte sorgen für leichteres Flechten und die richtige Textur im Haar.



2

Den ersten Zopf locker in der Mitte des Hinterkopfes flechten und mit einem transparenten Haargummi befestigen.



3

Den Zopf auflockern, mit den Fingern unregelmäßig Schlaufen herausziehen.



4


Den zweiten und dritten Zopf auf der rechten und linken Seite mit derselben Technik flechten.



5

Alle drei Zöpfe locker ineinanderlegen und mit einem weiteren Haargummi befestigen. Den neu entstandenen Zopf mit Haarklammern feststecken. Die Haare zum Schluss mit den Fingern auflockern und mit *Formule Laque Fine* fixieren.

KEY-PRODUCTS





Accessoires: Marc Cain

Spiel ohne Grenzen

Wer sagt denn, dass sich das unbekümmerte Spiel mit Farben und Formen zwischen Outfit und Accessoires entscheiden muss? Nicht «Entweder – oder» lautet die Devise, sondern mehr ist mehr und so macht sich die grenzenlose Lust am Muster von Kopf bis Fuß breit und zieht sich uneingeschränkt durch alle Bereiche der sommerlichen Garderobe.



Tasche: Liebeskind Berlin

Die Mischung macht's! In diesem Fall treffen Farbe, Muster und Textur so reizvoll aufeinander, dass ein Must-have draus wird.

Mustergültig
Farbe heißt das große Trendthema der Saison, das zum einen grafisch streng, zum anderen überbordend floral interpretiert wird. Berührungsgängste gibt es dabei nicht, denn Streifen und Blüten vertragen sich nicht nur hervorragend, sondern bringen sich gegenseitig auf sehr reizvolle Weise zur Geltung. Machen Sie mit und erleben Sie die neue Muster-Lust!



Outfit: Marc Cain

FARBKRAFT VORAUSS!

Fashion-Trend



Cream Gloss Hibiscus
Silky Eyes Soft Apricot
Pencil for Lips LL35
Poppy Orange



Von Apricot bis Orange – fruchtige Rotnuancen auf Lippen, Wangen und Augenlidern wirken frühlingsfrisch und passen zu jedem Outfit.

GLAMOUR TO GO

Ob glatt, gewellt, kurz oder lang: Ein glänzendes Finish veredelt jeden Look und bringt die Nuancen der Haarfarbe perfekt zur Geltung. Mit seinem extrafeinen Mikrosprühnebel zaubert das *Glossing Spray* brillanten Glanz, intensive Lichtreflexe und einen zarten Duft ins Haar, ohne es zu beschweren oder zu fetten.



Outfit: Nobli Talai



Kleid: Rebecca Minkoff
(zalando.de)



Geblümt

Streublümchen-Muster sind als Inbegriff romantischer Weiblichkeit ein ewig junger Dauerbrenner. Diese Saison tummeln sie sich nicht nur auf verspielten Rüschenkleidern, sondern zieren auch Ledernes wie Gürtel, Schuhe und Taschen. Die wirken durch das florale Update plötzlich leicht, beschwingt und wie vom Frühling selbst designt.



Gürtel: Gucci
(mytheresa.com)

VITAMIN O

Wenn es eine Farbe gibt, die für gute Laune steht, dann ist es Orange. Der Mischton aus Sonnengelb und Rosenrot wirkt wie eine Vitaminspritze und bringt selbst neutrales Beige zum Strahlen. Bei so viel Farbkraft darf das Make-up gerne leicht ausfallen. Orange-toniger Blush, etwas Highlighter auf Stirn, Nasenrücken und Kinn, ein Hauch von Farbe auf den Lippen – perfekt!

2

Unsichtbare Perfektion

Manchmal ist das Wesentliche unsichtbar. Bester Beweis ist der neue *Translucent Compact Powder*. Mit seiner Transparenz passt er sich mühelos an jeden Hautton an und lässt den Teint den ganzen Tag lang seidenmatt und makellos erscheinen. Wie ein Weichzeichner legt er sich schwerelos und unvergleichlich zart auf die Haut, nimmt Glanz und schenkt ein ebenmäßiges, frisches und vollkommen natürliches Finish.

Mit zart glänzenden Partikeln betont *Tender Blush* die Wangenknochen und zaubert jugendliche Leuchtkraft und ein natürliches Strahlen in den Teint.

Natürlich rein

Extrakte aus Hafer und Ginkgo reinigen Gesicht und Körper besonders sanft und verwöhnen sie mit Feuchtigkeit. Der zarte Duft von Lavendel wirkt ausgleichend, wodurch jede Anwendung des *Botanique Pure Nature Gentle Cleansing Gel* zu einem entspannenden Erlebnis wird.

Salon-Gefühl für zuhause

Lieben Sie die füllige Geschmeidigkeit Ihrer Haare gleich nach dem Salon-Besuch? Bewahren Sie sich dieses Gefühl mit dem neuen *Protection Cheveux Complexe Express Care Vital*. Der zarte Sprühnebel der 2-Phasen-Express-Pflege dringt tief ins Haar ein, glättet und stärkt. Bei sehr trockenem und strapaziertem Haar sorgt die SOS-Pflege *Protection Cheveux Complexe 3 Mask Vital* für gesunde Schönheit wie frisch vom Coiffeur.

Im Sommer glänzen

die Lippen wieder und schimmern verführerisch. Hochglanz und brillante Farbe bringt der *Cream Gloss* mit der neuen *Nuance Lychee Sorbet*, der die zarte Lippenhaut mit Sheabutter pflegt und schützt. Auch im *Color Care Lipstick* wirkt Sheabutter, unterstützt von Avocadoöl, Bienenwachs und Vitaminen. Eine satte Farbe, hier das neue *Dusky Pink*, macht ihn zum ultimativen Trendsetter.

Grau war gestern

Mit der geballten Power von 97 Prozent natürlichen Inhaltsstoffen schlägt das *Elixir Anti-Grey* den Zeichen der Zeit ein Schnippchen. Sein einzigartiger patentierter Wirkstoffkomplex kurbelt die Produktion des Farbpigments Melanin in der Haarpapille an, schützt die pigmentbildenden Haarzellen und revitalisiert das Haar mit einem mineralischen Kraftspender aus dem Heilstein Malachit. Das sichtbare Ergebnis bei regelmäßiger Anwendung: deutlich weniger graues Haar.

Trend-Shop

LA BIOSTHETIQUE



trend-collection


**La Biosthétique
Spring – Summer
2019**

modern blue

Von wegen kühl! Beinahe hypnotisch wirkt der Blick aus blau umrandeten Augen. Der Lidstrich mit *Eye Performer Blue Lagoon* intensiviert das helle Blau des *Silky Eyes Steel Blue*. *Earth Glow Gel* zaubert einen subtilen Glow ins Gesicht. Abgerundet wird der Look mit dem orange-roten *Sensual Lipstick B234 Sunset*. Für die eng am Kopf anliegenden, von den 1920er-Jahren inspirierten Wellen etwas *Curl Control Mousse* ins leicht feuchte Haar geben, die Haare mit dem Kamm in Wellenform legen, mit Haarklammern fixieren und mit dem Diffusor trocknen. *Molding Spray* gibt dem fertigen Look Halt.



Eye Performer Blue Lagoon Silky Eyes Steel Blue Sensual Lipstick B 234 Sunset Curl Control Mousse Molding Spray



fresh orange

Schöne, gepflegte Lippen stehen im Blickpunkt des zeitlosen Looks. Intensive Pflege und verführerische Farbe schenkt der *Color Care Lipstick Hot Mandarin*. Die Augen werden durch Umrahmen mit dem *Eyeshadow Pen Macadamia* subtil betont, ohne dem Mund die Show zu stehlen. Das Haar erhält luxuriöse Fülle, indem es, noch leicht feucht, mit *Volumising Lotion* besprüht, mithilfe der Frisierbürste trocken geföhnt und in großzügigen Partien mit dem Lockenstab geformt wird.




Eyeshadow Pen Macadamia Color Care Hot Mandarin Brilliant Nail Pebble Stone Volumising Lotion

exotic pink

Schon die Farbnamen entführen in tropische Gefilde. *Magic Shadow Mono 44 Flamingo* betont das bewegliche Lid bis zum inneren Augenwinkel, *Silky Eyes Fern* das Unterlid. Die Lippen glänzen verführerisch mit *Cream Gloss Dragonfruit*. Abgerundet wird der Look durch *Pencil for Eyes Khol Silk* auf der Wasserlinie, der *Mascara Perfect Volume Black*, und mit *Pink Magenta* lackierten Nägeln. Das Haar ist am Hinterkopf zusammengebunden und im vorderen Bereich mit einem großen Lockeneisen geformt.



Magic Shadow Mono 44 Flamingo Silky Eyes Fern Cream Gloss Dragonfruit Brilliant Nail Pink Magenta



Ein ebenermäßiger, leuchtender Teint ist die ideale Grundlage für die frischen Make-up-Farben dieses Frühlings, die so ihr volles Potenzial entfalten.



1

Basis

Gründliche Basisarbeit ist das A und O für einen strahlenden, makellosen Teint. Nach der Feuchtigkeitspflege spendet *Beauty Base* zusätzliche Pflege, bewahrt die Haut vor Feuchtigkeitsverlust und schützt sie vor Schädigungen von außen. Glänzende Partien werden mattiert, das Make-up lässt sich leichter auftragen und hält besser. Einen extrastrahlenden und frischen Teint zaubert *Glow Base* in dezent schimmerndem Perlmutter-Rosé.



2

Korrektur

Hautfehler wie Rötungen, Flecken oder Äderchen einfach verschwinden lassen? Das geht mit *Teint Correcteur* spielend einfach. Er deckt zuverlässig ab und beruhigt Entzündungen. Partien, die optisch hervorgehoben werden sollen, perfektioniert der Pinsel-Concealer *Cover & Light*. Er kaschiert Schatten und verleiht gleichzeitig einen jugendlichen Glow.



3

Foundation

Transparentes Gel, getönte Pflege oder eine mattierende Kombination aus Puder und Creme – drei verschiedene Texturen mit unterschiedlicher Deckkraft bieten das Passende für jedes Hautbedürfnis. Das *Earth Glow Gel* schenkt Feuchtigkeit und schimmernden Sommer-Glow, *Teint Frais* ebnet und erfrischt den Teint und die *Extreme Stay Foundation* sorgt für intensive Deckkraft mit samtigem Finish.



4

Puder

Ein Hauch von Puder macht das Make-up perfekt und fixiert es. Die Pigmente des rein mineralischen, losen *Silky Mineral Powder* legen sich schwerelos auf die Haut, beruhigen sie und verfeinern das Hautbild. Der lang haftende *Extreme Stay Powder* pflegt die Haut seidig glatt, strafft sie sichtbar, gleicht den Hautton aus, mattiert und passt in jede Handtasche.

Ebenmäßig

In vier Schritten zum perfekten Teint.



TEINT NATUREL

Foundation und Anti-Aging-Pflege in einer hauchzarten Formel. Der hautidentische Ölkomplex von *Teint Naturel* verschmilzt mit der Haut, strafft und glättet. Lichtreflektierende Mikropigmente kaschieren kleine Makel und schenken ein frisches, natürliches Finish.



Sanfte Reinigung

Gute Nachricht aus der Wissenschaft: Wie schnell unsere Haut altert, können wir zu 75 Prozent selbst beeinflussen. Neben Lifestyle-Faktoren wie gesunder Ernährung, der Vermeidung von negativem Stress sowie dem Verzicht auf Alkohol und Nikotin spielt das Hautpflege-Ritual eine große Rolle. Dieses beginnt mit einer gründlichen, aber sanften Reinigung. Dabei sollte die Haut zwar von Schmutz und Talg befreit, aber nicht entfettet oder ihrer Feuchthaltefaktoren beraubt werden. Optimal sind Produkte, die Säureschutzmantel und Hautbarriere stärken, sodass der Feuchtigkeitshaushalt stabil und die Haut gut geschützt bleibt.

MILD & REIN

Der hydroaktive Reinigungsschaum *Mousse Nettoyante* reinigt mit pflanzlichen Tensiden super-effizient, aber sanft. Das Mousse bindet die Feuchtigkeit in der Haut und macht sie stressresistent.



Sie ist hochanspruchsvoll und braucht von allem ein wenig mehr. Erfahren Sie, welche Pflegerituale, Produkte und Wirkstoffe reifer Haut guttun.

Schritt für Schritt prall gepflegt

Mit der Zeit bindet die Haut weniger Feuchtigkeit und büßt nach und nach an Volumen ein. Zusätzliche Pflegeschritte führen die verloren gegangene Feuchtigkeit wieder zu und halten sie in der Haut. Der pflanzliche Feuchtigkeitskomplex von *Visalix Jeunesse* durchdringt die Haut bis in die Tiefe, bevor das *Elixir Vitalité* wertvolle Nährstoffe liefert, die Hautbarriere stabilisiert und vor Feuchtigkeitsverlust schützt.



Reife Haut

So bleibt sie lange jugendlich schön.



In Bestform

Nicht nur an die Gesichtspflege stellt reife Haut besondere Anforderungen. Auch die Körperpflege will auf ihre Bedürfnisse abgestimmt sein, Elastizitäts- und Festigkeitsverlust ausgleichen und die Anlage- rung unerwünschter Fettdepots verhindern. Das zellaktive Anti- Cellulite-Gel *Traitement Silhouette* entschlackt und strafft mit einem koffeinhaltigen Wirkkomplex aus Kaffee, Tee, Guarana sowie Kolanuss, während feuch- tigkeitspendende und zell- regenerierende Aktivstoffe die Haut in ihrem natürlichen Erne- erungszyklus unterstützen, vor mechanischem Stress schützen und widerstandsfähiger machen.



Kleine Hautbelfer

Von Zeit zu Zeit signalisiert die Haut durch Spannungsgefühl oder Trocken- heit, dass sie eine Portion Extrapflege benötigt. Das ist aber kein Grund, das gesamte Pflegeprogramm umzustellen. *La Capsule Hydratante* ist eine Haut- kur in Kapselform, die befeuchtet und regeneriert.



BUSENFREUND

Die Haut am Dekolleté fungiert als natürlicher Büstenhalter und benö- tigt aufbauende und festigende Pflege. *Traitement Décolleté* aktiviert die Neubil- dung von Fetten in den Fettzellen, strafft und festigt die Brust und re- modelliert die Hautoberfläche.



Indem es regeneriert, mit Feuchtigkeit versorgt und Pigmentstörungen mindert, verbindet Traitement Mains, dass die Haut an den Händen Ihr Alter verrät.



Hautluxus

Im Laufe der Jahre fehlt es der Haut zunehmend an Kollagen und Feuchtig- keitsbindern. Genau hier setzt das luxuriöse *Sérum de Luxe* mit seiner sinn- lichen Textur an. Ein Wirkstoffkomplex auf höchstem Niveau aktiviert die Kollagenbildung mit Phytohormonen aus der Iris-florentina-Wurzel, optimiert die Feuchtigkeitsbindung, versorgt gleichzeitig mit lang anhaltender Feuch- tigkeit und reduziert den Wasserverlust der Haut. Falten werden reduziert und die Haut sieht jugendlicher aus.

Nagellack: Brilliant Nail Shiny Pebble Ring: mylovelythings.ch



Ein Comeback der wilden Jahre: Der Look mit seiner runden Form und der weichen lockigen Textur, gepaart mit der Anmutung der siebziger Jahre. Je nach Styling Variante zeigt sich der Look mal sanft texturiert und mal konkret gelockt. Die perfekt auf den Hautton abgestimmten Blond-Nuancen werden als Beauty-Filter eingesetzt und mit einem strahlenden nude-beige Gloss veredelt. Für den perfekten Beauty Glow!



CHARACTERS

La Biothétique
Spring – Summer
2019



THE GODDESS

SUBLIME PUNK



Punkig pink und nobel: Beim eleganten Punk-Look sind Schnitt und Farbe untrennbar verwoben. Die subtile Abstufung der zarten Pinknuancen bestimmt die Spannung des Farbverlaufs, der präzise Schnitt hebt den exzentrischen Punkcharakter cool und gleichzeitig edel hervor. Ein Look für flexible Stylings, mal konkret British tough und mal subtil mit feinsinnigem Charakter. Sweet Punk!

La Biothétique
Spring – Summer
2019

CHARACTERS

CHARACTERS

La Biothétique
Spring – Summer
2019

Ein junger Look, voller Charakter: Der Schnitt lebt von seiner rauen, unbändigen Textur – ein präziser Cut, dem es an Weichheit und Dynamik nicht fehlt. Die Farbe zeigt ein multidimensionales Farbspiel – dabei trifft sattes Mahagoni auf verschmelzende Sunset-Lights. Je nach Styling & Bewegung inszeniert sich der Look neu – für mehr Ausdruck und Intensität. Shake it, Baby!



THE SHAKE

HAIR-FASHION



Ein lässiger Look mit It-Charakter: Conscious Casual steht für locker getragenes langes Haar, das bewusst zu einem natürlichen, mühelosen und zufälligen Look gestylt wird. Das trendige cream-soda Farbspiel vereint zart-rosig schimmerndes Gold, sommerliches Beige und warme Kupfernuancen fließend und stufenlos. Ein glossiges Amber-Beige verleiht dem kompletten Look ein glanzvolles Finish. Summer Blush!

CONSCIOUS CASUAL

PADDLE-BRUSH (3)

Die extrabreite Arbeitsfläche der aus besten Materialien sorgsam verarbeiteten Bürste ist mit 9 oder 13 Reihen noppenbesetzter Nylonborsten bestückt, mit denen sich selbst langes Haar schnell, schonend und ohne Ziepen glatt kämmen und föhnen lässt.



1 Styling Brush 2 CeramicHair Brush C-2000 3 Denman D83 Large & Denman D84 Small

Looks, die aussehen wie vom Profi gemacht, erfordern etwas Geschick und optimales Handwerkszeug in Form hochwertiger und professioneller Styling- Utensilien.

High-Tech für perfekte Looks

Dank seiner besonders feinen Zahnung und der porenlosen Oberfläche ist der Stielkamm aus leichter Glasfaser für exaktes Abteilen, Scheiteln oder Toupieren der Haare ideal. Der ultraleichte Ion Mesh Diffusor aus erstklassigen Materialien ist dank Kordelzug für alle gängigen Haartrockner geeignet und passt in jede Tasche. Seine Silber- und Titanbeschichtung sorgt für flexible Form und kompakte Locken ohne Frizz oder elektrische Aufladung.



Die Rundbürste

Kaum zu glauben, dass eine so handliche und leichte Bürste so viel technologisches Know-how in sich vereint. Weil der aus Keramik gefertigte Bürstenkörper die Wärme speichert und große Luftlöcher den Luftstrom optimieren, wird das Föhnen deutlich schneller. Beschichtete Borsten erzeugen bei Erwärmung negativ geladene Ionen, schließen die das Haar umhüllende Schuppenschicht und vermindern die statische Aufladung. Das Ergebnis: ultimative Kontrolle und seidiges Finish für feines, glattes wie für lockiges, festes Haar. Die «Ceramic & Ion»-Bürste gibt es in verschiedenen Größen, für jede Haarlänge und jeden Stylingwunsch. Das halbtrockene Haar dabei erst auf hoher Stufe formen und für längeren Halt gleich danach kalt föhnen.



STYLING-BRUSH (1)

Sie hat alles, was eine richtig gute Frisierbürste ausmacht. Ihr ergonomischer Holzgriff liegt perfekt in der Hand, während die Kombination von Wildschwein- und Nylonborsten die natürlichen Pflegeöle des Haars verteilt und damit bereits während des Kämmens und Stylens für gesunden Glanz und Vitalität sorgt.



Styling-Tools

Bürsten und Co. für das perfekte Haarstyling.

*Von wegen Mauerblümchen!
Diese Tapeten sind nicht zu
übersehen. Florale Prints in
starken Farben feiern ein
imposantes Comeback. Auf dem
Laufsteg und als Mode für
die Wand.*

Blumen? Für den Frühling? Bahnbrechend! In «The Devil Wears Prada» bringt Miranda Priestly es mit dem ihr eigenen Sarkasmus auf den Punkt. Ganz gleich, wie rasant neue Trends kommen und gehen, kann man sich doch auf eines verlassen: Irgendeine Art von Blumenmuster wird immer angesagt sein. Natürlich sind Interior-Trends nicht ganz so schnelllebig wie die Mode, doch die heiße Liebe zu Großgeblühtem hat Innendekorateure ebenso erfasst wie die Modedesigner. Nur handelt es sich im Innenbereich nicht so sehr um eine saisonale Laune, sondern vielmehr um ein hochdekoratives Statement, das gleichzeitig die endgültige Rückkehr der Tapete zelebriert.

Nachdem sie in den Siebziger- und frühen Achtzigerjahren von keiner Wand wegzudenken war, fiel die Tapete anschließend als Inbegriff bürgerlichen Miets in jahrzehntelange Ungnade. Und mit ihr die einst heiß geliebten Zimmerpalmen und die Monstera. Eine neue Nüchternheit machte sich breit. Wände wurden gestrichen, selten farbig, am liebsten in Weiß und meistens uni.

Seit ein paar Saisons sind sie wieder da, die Monstera ebenso wie die Tapete, die sich nach ihrem Dornröschenschlaf schön und selbstbewusst wie nie zeigt. Mit den blassen Streublümchenmustern von einst haben die neuen

Prints nichts zu tun. Sie sind mutig und präsent, in intensiven, satten Farben und ausufernden Formen.

Selbstklebende Rückseiten machen den Tapetenwechsel einfach wie nie, was die Bedenken aller Mieter zerstreuen und dem Mut zum Muster sehr entgegenkommen dürfte. Und der treibt dieses Jahr ganz besonders schöne Blüten, die sich wild und üppig über die Wände ranken und die Grenze zwischen innen und außen verschwimmen lassen. Eine großartige Idee nicht nur für all jene, die keinen grünen Daumen haben, aber doch inmitten üppiger Pflanzenpracht leben möchten.

Wer sich noch nicht so richtig vorzustellen vermag, wie gut sich die geballte Blumenpracht in den heimischen vier Wänden macht, findet beispielsweise auf Pinterest jede Menge Inspiration und den Beweis dafür, dass Florales im Oversized-Format für spielerische Extravaganz und eine individuelle Note sorgt – ob in der winzigen Gästetoilette, im Treppenhaus, an der Schlafzimmerdecke oder als Statement-Wand im Wohnzimmer. Ebenso wie ihre Vorbilder aus der Natur beleben die papiernen Wandblüten jeden Raum und passen zu sämtlichen Wohnstilen.

Vorsichtige versuchen es vielleicht zuerst einmal mit einer Wand im Flur, während mutigere Naturen ein ganzes Zimmer in einen sattgrün wuchernden Dschungel verwandeln oder in den derzeit hochangesagten pastellfarbenen XXL-Rosen auf tiefdunklem Grund erblühen lassen. Seien Sie gewarnt: Die Bandbreite an Motiven, Stilen und Farben ist riesig und extrem verführerisch! Selbst Modedesigner wie Jean Paul Gaultier, Christian Lacroix oder das Modelabel Missoni entwerfen blühende Wandfantasien. Wetten, dass neben dem großgeblühten Frühlingskleid bald auch eine Tapete im Floral-Print auf Ihrer «Muss-ich-haben»-Liste landen wird?

Wandblüten

Bringen Sie Ihre vier Wände zum Blühen!

Bild: Tapete Bluebell von Cole and Son, erhältlich bei etofte.com

Gebrauchsanleitung für Paris

Teil 1

Alle lieben Paris, aber keiner mag die Pariser. Doch wenn man weiß, wie man sie zu nehmen hat, sind sie ganz umgänglich, findet Mademoiselle Lili.

Unfreundlich, neurotisch und arrogant seien sie und sie hielten sich für den Nabel der Welt. Die Pariser haben keinen guten Ruf, weder im Rest Frankreichs – also in der Provinz, was aus Pariser Sicht alles außer ihrer Stadt ist – noch bei Touristen. Etliche Filmkomödien gibt es zu diesem Thema. Obwohl die Stadt zu den meistbesuchten der Welt gehört und über Einwanderer aus aller Herren Länder verfügt, weigert sich der Pariser standhaft, in einer anderen Sprache als Französisch zu kommunizieren. Ein bisschen Raubdehnen bringt nichts. Was woanders zumindest mit Wohlwollen aufgenommen wird, führt in Paris dazu, dass sich das Gegenüber schnell genervt abwendet: Lern' doch erst mal richtig sprechen, bevor du unsere schöne Stadt besuchst!

Mittlerweile schätze ich diesen Kulturpatriotismus, weil in meiner ehemaligen Heimat Berlin gerade das Gegenteil passiert. Da gibt man sich so international, dass man in einem angesagten Club oder Restaurant mit jedem Torsten hinterm Tresen Englisch sprechen muss, um nicht als totaler Hinterwäldler zu gelten. Nun, nicht jeder, der Paris besuchen will, muss dafür gleich flüssig Französisch sprechen. Wer nur ein paar Dinge zu beachten weiß, kann den Respekt der Pariser auf andere Art und Weise gewinnen und kommt

ohne Gefahr und Blamage durch den Großstadtschungel.

1. Auf der Straße

Zebrastrifen sind hübsche Muster, um den Asphalt optisch interessanter zu gestalten. Wer darauf forsch die Straße überquert im Vertrauen, dass das herannahende Auto schon bremsen wird, erntet wütendes Hupen, einen Krankenhausaufenthalt oder beides. Das Rot oder Grün einer Fußgängerampel bedeutet allenfalls einen Richtwert. Selbst Mütter mit Kindern gehen bei Rot, wenn kein Auto kommt. Schließlich kann man sich auch bei Grün nicht darauf verlassen, dass nicht irgendein Rechtsabbieger oder Kreuzungsblockierer doch noch in letzter Minute Gas gibt. In Paris geht man über die Straße, wenn sie frei ist. Basta.

2. In der Metro

Vermeiden Sie die Stoßzeiten morgens von acht bis ca. neun Uhr und abends von 17 bis 18 Uhr. Meine Freundin, die in der schickeren Banlieue wohnt, meinte treffend: In der RER morgens zur Arbeit habe sie mehr Körperkontakt als beim Sex mit ihrem Freund abends. Sollte der Waggon voll sein, bahnen Sie sich rechtzeitig Ihren Weg zur Tür, wenn Sie aussteigen wollen. Sonst bleiben Sie stecken. Sagen Sie freundlich «Pardon» oder «Désolé», wenn Sie Dutzenden von Leuten auf die Füße treten müssen. «Désolé» – es tut mir leid – sagt der Pariser übrigens sehr oft, aber das sollte man nicht als wirkliche Entschuldigung verstehen. Eigentlich bedeutet es: Ist mir doch egal.

Lesen Sie weiter auf www.labiosthetique.de/journal/paris-mon-amour/



O sole mio

Wie schön, dass sich die Sonne endlich wieder öfter und länger blicken lässt. Noch ist es nicht sommerlich heiß, aber hätten Sie gedacht, dass die Sonnenintensität im April vergleichbar ist mit der im August? Vor allem Kopf und Haare bekommen die geballte Sonnenkraft zu spüren. Die 2-in-1-Pflege *Soleil Crème* repariert sonnenstrapaziertes Haar und schützt es mit einem UV-Filter.



DERMOSTHETIQUE®

TECHNOLOGIE CELLULAIRE



LA BIOSTHETIQUE®
PARIS